

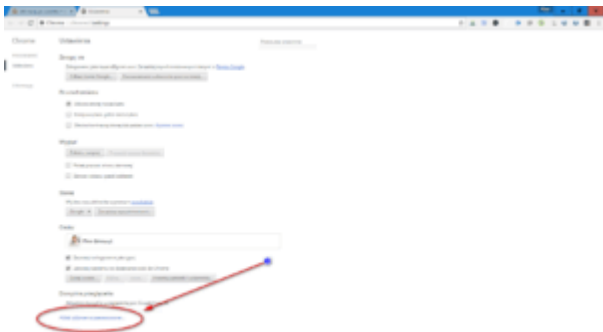


PROCEDURA WYŁĄCZANIA CIASTECZEK (PLIKÓW COOKIES):

Kliknij w ikonkę menu znajdującą się w prawym górnym rogu ekranu tuż pod przyciskiem zamykającym okno przeglądarki.

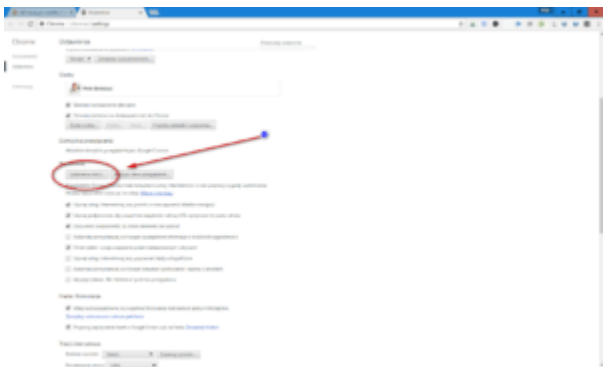
W menu, które się pojawiło, wybierz pozycję “Ustawienia”, która znajduje się zazwyczaj na trzeciej pozycji od dołu wyświetlanych opcji.

Kliknij na odnośnik “Pokaż ustawienia zaawansowane”, który znajduje się w dolnej części ekranu Ustawień przeglądarki Google Chrome.



Jak wyłączyć cookie - otwórz ustawienia zaawansowane

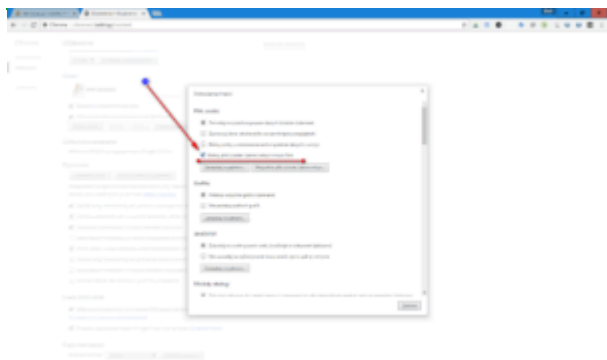
Kliknij w przycisk “Ustawienia treści”, który jest jednym z pierwszych przycisków ustawień zaawansowanych, które powinny ci się ukazać.



Jak wyłączyć cookie - otwórz ustawienia treści

W celu całkowitego zablokowania plików cookies, zaznacz checkbox – “Blokuj pliki cookie i dane z witryn innych firm”

Możesz też wybrać inne opcje, które zwiększą twoje bezpieczeństwo a nie wyłączą plików cookie całkowicie. Jeżeli nie zaznaczysz tej opcji, możesz wybrać jedną z trzech dostępnych:



Jak wyłączyć cookie - zaznacz blokuj pliki cookies i dane z witryny innych firm

1. Zezwalaj na przechowywanie danych lokalnie (zalecane)

Zalecany tryb przez firmę Google, który zezwala na zamieszczanie informacji w plikach cookie na urządzeniu użytkownika. Ta pozycja jest ustawiana automatycznie podczas instalowania przeglądarki – pamiętajcie jednak, że wujek Google to największy szpiegun i zależy mu na tym, by gromadzić o was jak najwięcej danych – też sprzedaje reklamy.

2. Zachowuj dane lokalne tylko do zamknięcia przeglądarki

Działa jak tryb wyżej ale tylko w trakcie otwartej przeglądarki. Przy zamknięciu przeglądarki następuje usunięcie plików. Należy zwrócić uwagę, że przeglądarka Chrome, pomimo braku widocznego okna po jego zamknięciu działa w tle i często zamyka się dopiero z chwilą zamknięcia całego komputera, co nie chroni przed przejściem sesji przez hakera lub trojana lub innych danych niefrasobliwie wprowadzonych do cookies przez nieodpowiedzialnych webmasterów.

3. Blokuj próby umieszczenia na komputerze danych z witryn

Całkowicie blokuje zapis i odczyt plików cookies z wyłączeniem serwisów umieszczonych w wyjątkach. To jedna z bezpieczniejszych opcji umożliwiająca możliwość pełnego korzystania z wybranych witryn.

Należy pamiętać, że niektóre pliki cookie nie mogą zostać automatycznie usunięte przez usługę automatycznego usuwania plików i muszą zostać usunięte poprzez ręczne wymuszenie usunięcia danych przeglądania witryn. Wyłączenie plików cookie nie wyłącza możliwości zapisywania plików danych Flash, które stają się coraz bardziej popularne.

GREEN BEAVER

ul. Jana Kazimierza 279/1 05-126 Stanisławów Pierwszy
NIP: 536 186 55 28 REGON: 146765979
tel: 537 511 583 e-mail: biuro@greenbeaver.pl
www.greenbeaver.pl